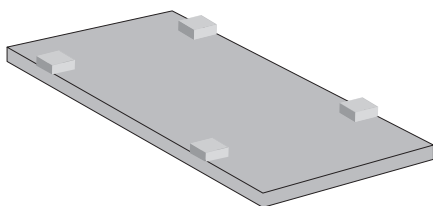




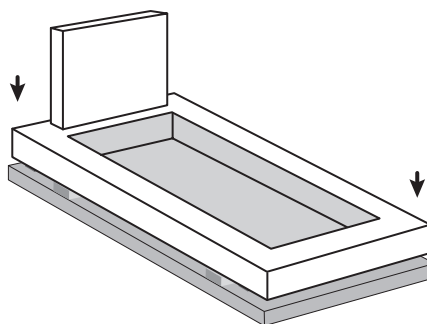
## VOUS VENEZ DE RECEVOIR UN MONUMENT FUNÉRAIRE TYPE «PAYSAGER»

- SE POSE À LA MAIN SUR UNE SURFACE PLATE ET PLEINE DE 2x1 M OU SUR UNE SEMELLE MUNIE D'UNE PLAQUE DE FERMETURE SEMELLE. (CF NOTICE CI-JOINTE)
- PRÉCAUTIONS AVANT MANIPULATION : ENLEVER MONTRES ET BIJOUX AFIN DE NE PAS RAYER LE MONUMENT.
- LE MONUMENT POSSÈDE DES PLATINES ISOLANTES DU SOL (NE PAS JOINTER, LAISSER VENTILER).
- ENTRETIEN : ÉVACUER SABLES ET POUSSIÈRES À GRANDE EAU PUIS UTILISER UNIQUEMENT UNE ÉPONGE NON ABRASIVE OU CHIFFON MICRO-FIBRES.
- IL EST RECOMMANDÉ DE NE RIEN POSER SUR LE MONUMENT.

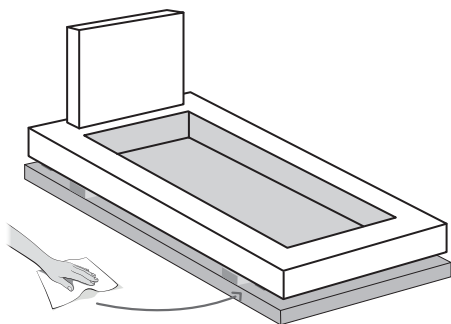
**1** POSITIONNER LES 4 CALES SUR UNE SURFACE DE POSE DE MINIMUM 2x1M (POUR LES POSES SUR SEMELLES, VOIR NOTICE CI-JOINTE).



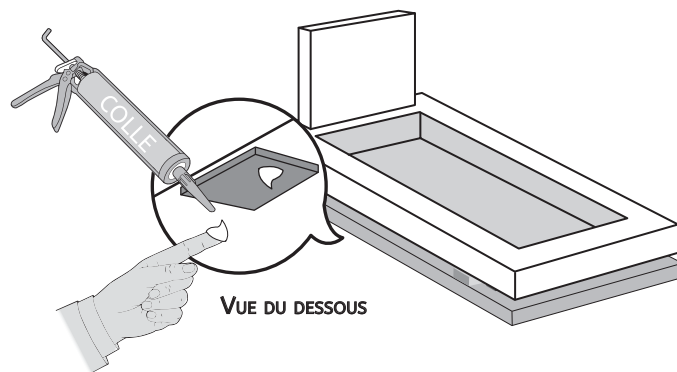
**2** POSITIONNER LE MONUMENT SUR LES CALES.



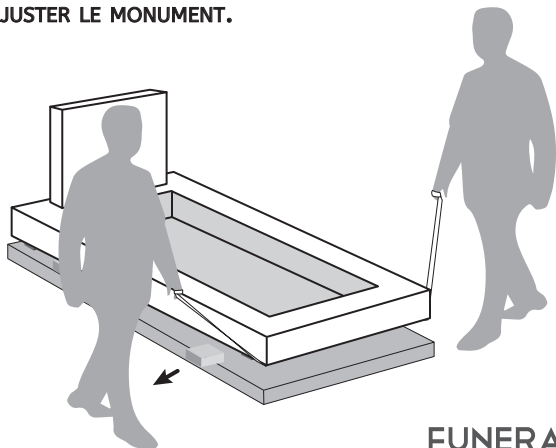
**3** BIEN NETTOYER LA SURFACE DE POSE SITUÉE FACE AUX PLATINES DU MONUMENT.



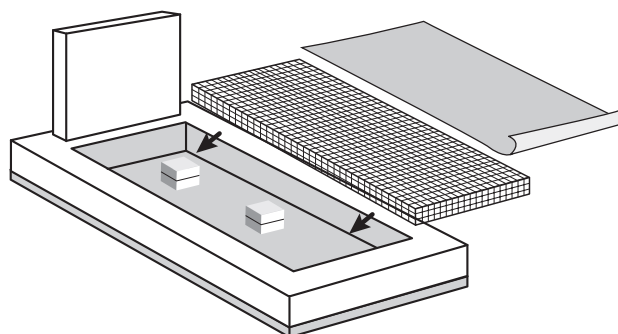
**4** APPLIQUER DEUX NOISETTES DE COLLE SUR CHACUNE DES 4 PLATINES, SITUÉES SOUS LE MONUMENT.



**5** À L'AIDE D'UNE SANGLE SOULEVER L'AVANT DU MONUMENT POUR ENLEVER LES DEUX PREMIÈRES CALES. FAIRE LA MÊME MANIPULATION À L'ARRIÈRE POUR RETIRER LES DEUX CALES RESTANTES. PUIS, BIEN AJUSTER LE MONUMENT.

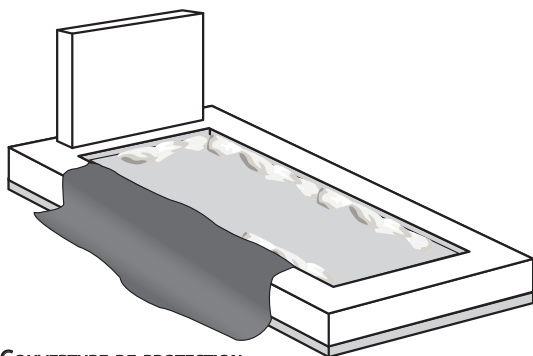


**6** POSITIONNER DEUX FOIS DEUX CALES (RENFORT) AVANT DE PLACER LE GRILLAGE REHAUSSEUR DANS LA PARTIE CENTRALE AVEC PRÉCAUTION. DÉPLIEZ LA BÂCHE GÉOTEXTILE ET PLACEZ-LA SUR LE GRILLAGE REHAUSSEUR (BIEN BORDER SUR LES CÔTÉS SI NÉCESSAIRE). PASSER À L'ÉTAPE 9 POUR L'INSTALLATION D'UNE OPTION TYPE PLAQUE U.



7

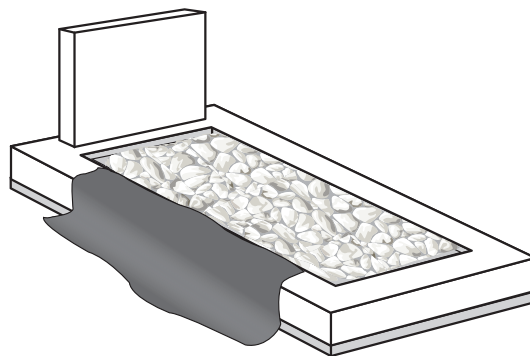
PRENDRE A LA MAIN LES GALETS, ET LES DISPOSER UN PAR UN CONTRE LE SOUBASSEMENT (CETTE 1<sup>ER</sup> LIGNE DE GALETS PROTÈGERA LE SOUBASSEMENT POUR LA SUITE DE L'AMÉNAGEMENT). POUR CETTE ÉTAPE IL EST IMPÉRATIF D'UTILISER UNE COUVERTURE DESTINÉE À PROTÉGER LE SOUBASSEMENT LORS DE LA MANIPULATION DES GALETS.



COUVERTURE DE PROTECTION  
POUR LA MISE EN PLACE DES GALETS

8

UNE FOIS LA PREMIÈRE LIGNE DE GALET DISPOSÉE LE LONG DU SOUBASSEMENT, TERMINER DÉLICATEMENT L'OPÉRATION. POUR UN MONUMENT SANS OPTION COMPTÉZ ENVIRON 100 KG DE GALETS. (CALIBRE CONSEILLÉ : 40-60 MAXIMUM)



## OPTIONS

9

NOS PLAQUES U SONT DES OPTIONS AMOVIBLES POSÉES SUR 4 CALES DE 5 CM. DE CETTE MANIÈRE L'OPTION SERA MODULABLE ET RETIRÉE TRÈS FACILEMENT PAR LA FAMILLE POUR L'ENTRETIEN.

- PLACER 4 CALES DE 5 CM À L'ENDROIT VOULU PAR DESSUS LA BÂCHE GÉOTEXTILE.
- POSER DÉLICATEMENT L'OPTION PLAQUE U SUR CES CALES. DE CETTE FAÇON LA PLAQUE U SERA AU MÊME NIVEAU QUE LE SOUBASSEMENT.
- UNE FOIS L'OPTION INSTALLÉE, REPORTEZ VOUS À L'ÉTAPE N°7 POUR LA MISE EN PLACE DE L'HABILLAGE.

